

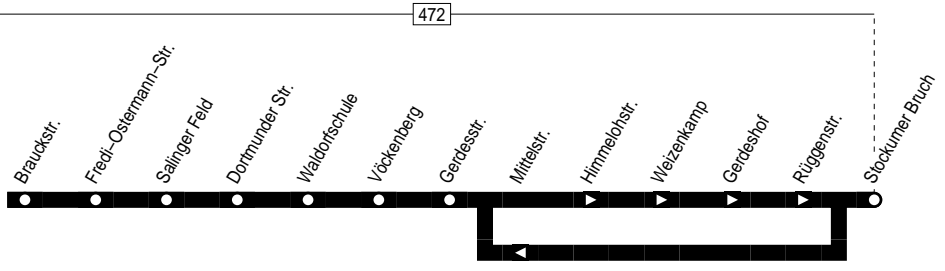
373



Anschlüsse:



Fortsetzung:



VER  
373

Witten-Annen Holzcamp-Gesamtschule -  
Witten-Annen Wdschl. Am Hang -  
Witten-Stockum Stockumer Bruch

373





373

Montag – Freitag

Haltestellen	Abfahrtszeiten															
	S		F		S		F		S		F		S		F	
<b>Holzcamp Gesamtschule</b> ab	7.27				12.47		13.47		14.47							
Eckardstr.	28				48		48		48							
Harkortring	29				49		49		49							
Holzcampstr.	30				50		50		50							
Rudolf-König-Str.	31				51		51		51							
Witten-Annen (Bstg 4)	32				52		52		52							
<b>Wendeschleife Am Hang</b>	<b>5.21</b>	<b>6.29</b>	<b>7.29</b>	<b>8.29</b>	<b>9.29</b>	<b>10.49</b>	<b>11.49</b>	<b>12.49</b>	<b>13.49</b>	<b>14.49</b>	<b>15.49</b>	<b>19.49</b>				
Bebelstr.	23	31	31	31	31	51	51	51	51	51	51	51	51	51	51	51
Witten-Annen (Bstg 2)	24	32	32	32	32	52	52	52	52	52	52	52	52	52	52	52
Friedrich-Ebert-Str.	26	34	34	34	34	54	54	54	54	54	54	54	54	54	54	54
Im Rohr	27	35	35	35	35	55	55	55	55	55	55	55	55	55	55	55
Kreisstr.	28	36	36	36	36	56	56	56	56	56	56	56	56	56	56	56
Brauckstr.	29	37	37	37	37	57	57	57	57	57	57	57	57	57	57	57
Fredi-Ostermann-Str.	30	38	38	38	38	58	58	58	58	58	58	58	58	58	58	alle 58
Salinger Feld	31	39	39	39	39	59	59	59	59	59	59	59	59	59	59	60 59
Dortmunder Str.	34	42	42	42	42	11.02	12.02	13.02	14.02	14.02	15.02	15.02	16.02	Min. 20.02		
Waldorfschule	35	43	43	43	43	03	03	03	03	03	03	03	03	03	03	03
Vöckenberg	36	44	44	44	44	04	04	04	04	04	04	04	04	04	04	04
Gerdeshof	38	46	46	46	46	06	06	06	06	06	06	06	06	06	06	06
Himmelohstr.	40	48	48	48	48	08	08	08	08	08	08	08	08	08	08	08
Weizenkamp	41	49	49	49	49	09	09	09	09	09	09	09	09	09	09	09
Gerdeshof	42	50	50	50	50	10	10	10	10	10	10	10	10	10	10	10
Rüggenstr.	44	52	52	52	52	12	12	12	12	12	12	12	12	12	12	12
Stockumer Bruch an	5.46	6.54	7.54	7.54	8.54	9.54	11.14	12.14	13.14	13.14	14.14	14.14	15.14	15.14	16.14	20.14

S = nur an Schultagen (mo – fr)

F = nur an Ferientagen

24.12 / 25.12 / 26.12 / 31.12 und 1.1. Verkehr nach Sonderfahrplan

373



Witten-Annen Holzcamp-Gesamtschule –  
Witten-Annen Wdschl. Am Hang –  
Witten-Stockum Stockumer Bruch



373





373

Montag – Freitag

Haltestellen	Abfahrtszeiten														
	S		F		S		F		S		F				
Stockumer Bruch ab	5.46	6.54	6.54	7.54	8.54	9.54	11.14	12.14	12.14	13.14	13.14	14.14	14.14	15.14	19.14
Mittelstr.	47	55	55	55	55	55	15	15	15	15	15	15	15	15	15
Gerdessstr.	48	56	56	56	56	56	16	16	16	16	16	16	16	16	16
Vöckenberg	50	58	58	58	58	58	18	18	18	18	18	18	18	18	18
Waldorfschule	51	59	59	59	59	59	19	19	19	19	19	19	19	19	19
<b>Dortmunder Str.</b>	<b>52</b>	<b>7.00</b>	<b>7.00</b>	<b>8.00</b>	<b>9.00</b>	<b>10.00</b>	<b>20</b>	<b>20</b>	<b>20</b>	<b>20</b>	<b>20</b>	<b>20</b>	<b>20</b>	<b>20</b>	<b>20</b>
Salinger Feld	55	03	03	03	03	03	23	23	23	23	23	23	23	23	23
Fredi-Ostermann-Str.	57	05	05	05	05	05	25	25	25	25	25	25	25	25	25
Brauckstr.	58	06	06	06	06	06	26	26	26	26	26	26	26	26	26
Kreisstr.	59	07	07	07	07	07	27	27	27	27	27	27	27	27	alle 27
Im Rohr	6.00	08	08	08	08	08	28	28	28	28	28	28	28	28	60 28
Friedrich-Ebert-Str.	01	09	09	09	09	09	29	29	29	29	29	29	29	29	Min. 29
Witten-Annen  (Bstg 3)		11						31		31		31			
Rudolf-König-Str.		12						32		32		32			
Holz kampstr.		13						33		33		33			
Harkortring		14						34		34		34			
Eckardstr.		15						35		35		35			
Holz kamp Gesamtschule		7.16						12.36		13.36		14.36			
Witten-Annen  (Bstg 1)		03	11	11	11	11	31		31		31		31	31	31
Bebelstr.		04	12	12	12	12	32		32		32		32	32	32
<b>Wendesleife Am Hang an</b>	<b>6.05</b>	<b>7.13</b>	<b>8.13</b>	<b>9.13</b>	<b>10.13</b>	<b>11.33</b>		<b>12.33</b>		<b>13.33</b>		<b>14.33</b>	<b>15.33</b>		<b>19.33</b>

S = nur an Schultagen (mo – fr)

F = nur an Ferientagen

24.12 / 25.12 / 26.12 / 31.12 und 1.1. Verkehr nach Sonderfahrplan

373



Witten-Stockum Stockumer Bruch -  
Witten-Annen Wdschl. Am Hang -  
Witten-Annen Holz kamp-Gesamtschule

373

